





KFE Hahn

Bild	Name	Produktnummer	Beschreibung	Preis
	Dichtung für Schlauchtülle für KFE-Hahn 1/2"	ED-TÜLLE-KFE-15-1/2-NBR	1 Stk. ADm: 25, IDm: 12, s: 2 mm Perbunan P559 70° Shore schwarz ...	7,10 € zzgl. MwSt.
	KFE-Hahn 1/2", Edelstahl V4A	KFE-15-1/2K	Material: AISI316, red. DG Kessel Füll- u. Entleerungshahn mit Schlauchtülle und...	24,00 € zzgl. MwSt.
	KFE-Hahn-FLOW!TWO 1/2", V4A	KFE-FLOW!TWO	Material: AISI316neu entwickeltes Sicherungs-Verschluss-System mit fest integrie...	27,90 € zzgl. MwSt.
	Schlauchtülle zu KFE-Hahn 1/2"	KFE-TÜLLE-15-1/2-OD	Material: V4ATüllen ø15mm...	4,80 € zzgl. MwSt.

Adresse:
1A Edelstahl GmbH
Geisensheim 6
4632 Pichl bei Wels
Österreich

Kontakt:
Telefon: +43 (0) 7247/8778-0
E-Mail: office@aschl-
edelstahl.com

Rechtliches:
USt-ID-Nr.:
ATU 65146102